

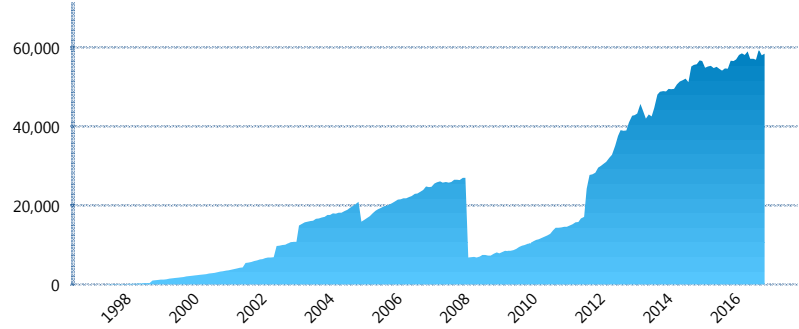
I. INFORMACIÓN FINANCIERA

I) Detalles del Fondo

Detalles del Fondo	
Razón Social	Principal Siefore 2, S.A. de C.V.
Inicio de Operaciones	30/01/1998
Tipo de Fondo	Básica
Clave Bolsa	APRINB2
Activos Administrados *	58,510
ISIN	MX54APOB0021
Comisión Anual	1.09%
Administrador	Principal Afore, S.A. de C.V.
Director General	Ramón Elías Antonio Pando Leyva
Presidente del Consejo	C. Alejandro Elizondo Rodríguez

Activos Administrados *

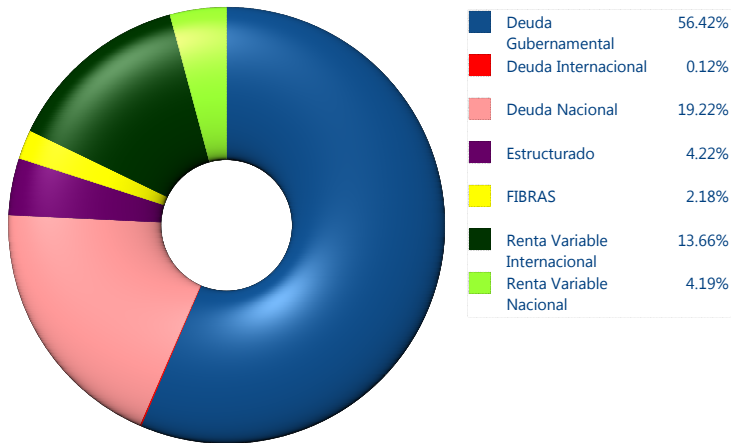
\$58,510



*Cifras en millones de pesos

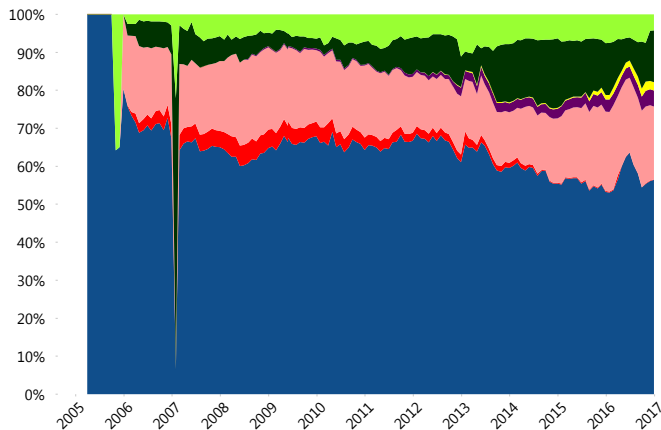
Contiene el efecto de fusiones, cortes transversales y transferencias por edad. Para mayor información consultar: <http://www.consar.gob.mx/gobmx/Aplicativo/Factsheets/EC/ECSAR.pdf>

II) Inversiones



Tipo de Instrumento	Principal (SB2)	Sistema Básicas 2**
Renta Variable Nacional	Renta Variable Nacional 4.19%	5.49%
Total	4.19%	5.49%
Renta Variable Internacional	Renta Variable Internacional 13.66%	12.37%
Total	13.66%	12.37%
Mercancías	Mercancías 0.00%	0.14%
Total	0.00%	0.14%
FIBRAS	FIBRAS 2.18%	1.86%
Total	2.18%	1.86%
Estructurado	Estructurados 4.22%	4.33%
Total	4.22%	4.33%
Deuda Nacional	Alimentos 0.24%	0.36%
	Automotriz 0.01%	0.03%
	Banca de Desarrollo 0.11%	1.95%
	Bancario 2.46%	1.51%
	Bebidas 0.11%	0.45%
	Cemento 0.30%	0.04%
	Centros Comerciales 0.00%	0.06%
	Consumo 0.15%	0.43%
	Deuda CP 0.00%	0.01%
	Empresas Productivas del Estado 1.51%	3.25%
	Estados 0.46%	0.72%
	Europesos 1.34%	3.48%
	Grupos Industriales 1.25%	0.64%
	Infraestructura 5.23%	3.06%
	Otros 1.96%	1.01%
	Papel 0.14%	0.15%
	Serv. Financieros 0.10%	0.31%
	Telecom 0.84%	1.48%
	Transporte 0.87%	0.27%
	Vivienda 2.14%	2.00%
Total	19.22%	21.21%
Deuda Internacional	Deuda Internacional 0.12%	0.88%
Total	0.12%	0.88%
Deuda Gubernamental	BONDESD 0.00%	1.14%
	BONOS 21.24%	16.26%
	BPA182 0.00%	0.00%
	CBIC 0.13%	4.02%
	CETES 0.25%	4.19%
	REPORTO 2.36%	2.73%
	UDIBONO 32.44%	23.94%
	UMS 0.00%	1.43%
Total	56.42%	53.72%
Total	100.00%	100.00%

Evolución de Inversiones



**Considera las inversiones de todo el grupo de SIEFORES Básicas 2
Cifras al cierre de diciembre de 2016

III) Desempeño

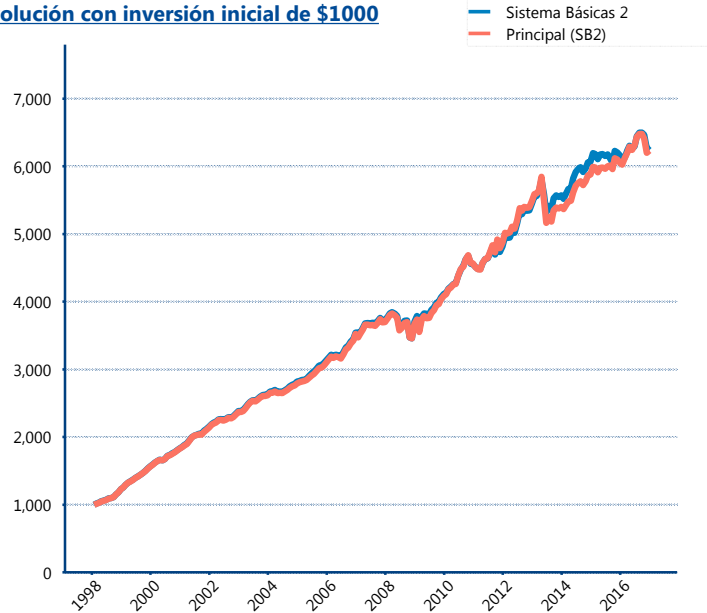
Rendimiento Bolsa

Tipo	Principal (SB2)	Sistema Básicas 2
1 año	3.36%	2.63%
2 años	3.13%	2.06%
3 años	4.97%	4.27%
5 años	5.05%	5.52%
Histórico	10.33%	10.42%

Indicador de Rendimiento Neto

Siefore	IRN %
SURA (SB2)	6.98%
Profuturo (SB2)	6.93%
PensionISSSTE (SB2)	6.75%
Banamex (SB2)	6.47%
Coppel (SB2)	6.09%
Principal (SB2)	5.77%
Metlife (SB2)	5.71%
Azteca (SB2)	5.55%
XXI-Banorte (SB2)	5.50%
Invercap (SB2)	5.19%
Inbursa (SB2)	4.25%
Promedio Simple	5.93 %
Promedio Ponderado	6.10 %

Evolución con inversión inicial de \$1000



Construido con el precio de la Siefore registrado en la Bolsa Mexicana de Valores

IV) Medidas de sensibilidad y riesgos

Evolución del Plazo Promedio Ponderado

